

Einladungskarten


nickelodeon



Bastle pawtastische Einladungskarten für all deine Fellfreunde.

Bastelmaterial

- Rotes, blaues und gelbes Tonpapier
- Pauspapier
- Schere und Kleber
- Bunt- oder Filzstifte



Lass dir von einem Erwachsenen helfen. Pause die Umriss-Vorlage der Karte (1) ab und übertrage sie auf das blaue Tonpapier. Mache dasselbe mit dem Textfeld der Karte (2) in gelbem Tonpapier und in Rot mit den Dekoelementen (3). Schneide alle Teile aus und klebe sie zusammen.


So könnte deine Karte aussehen:

MISSION PARTYALARM!

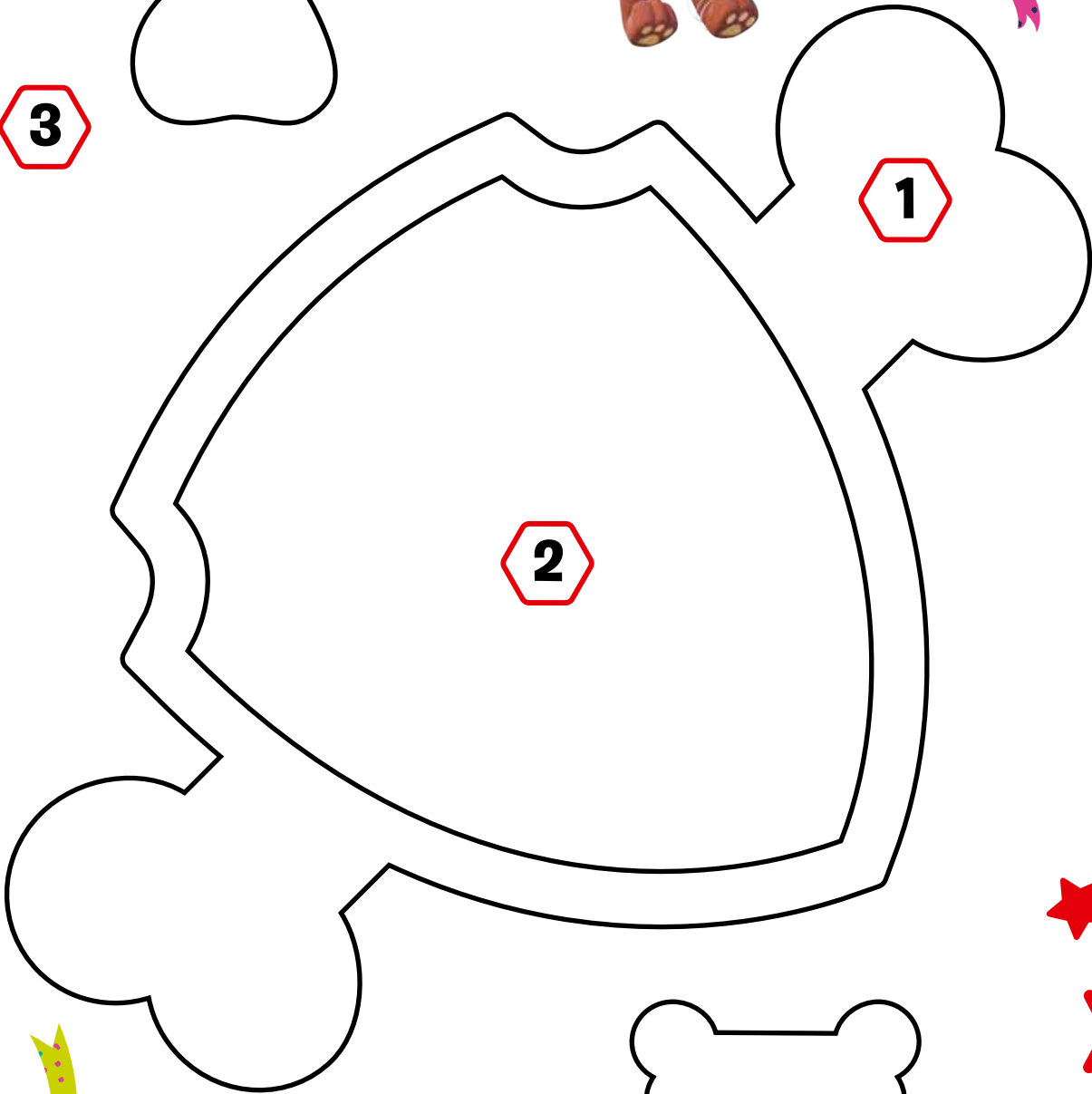
Am 18.10. treffen sich alle Fellfreunde um 14 Uhr in der Einsatzzentrale Pfotenweg 38 zu meiner Geburtstagsfeier.

Ich freue mich auf Dich!
Dein Max

© 2022 & TM Spin Master Ltd.

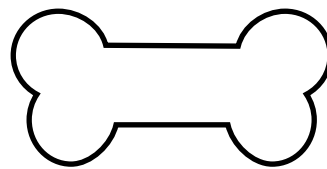


3



1

2



3

